

i9

TRANSACTION  
SET AND CURL

安心して提案できる

### 3ステップの セット&カールシステム

カール形成の難しかった毛髪へ、  
濃縮されたカールセット成分が理想の仕上がりを生み出します


- ・イメージ通りのスタイル
- ・均一なカール
- ・カールがしっかりかかる
- ・カールの持続
- ・カラーと同時施術でもダレない
- ・ダメージが少ない

〈 このようなお悩みに 〉



すぐペシャンコになる

- 髪其自然なボリュームがほしい
- コテやアイロンの持続力がほしい



ヘアスタイルがすぐ割れる

- 根元の髪を方向付けたい
- ヘアスタイルを持続したい



傷んでまとまらない

- 1本1本に髪の栄養がほしい
- 髪のダメージが気になる

i9 トランザクション セット&カールは

均一・持続・ダメージの少ない

弾力あるカールをつくりだします

i9 (アイキュー) トランザクション セット&カールは  
髪を疎水化することで、細毛、軟毛をハリコシのある髪に改善しながら、  
欲しいところにピンポイントでカールをつくりだせる3浴式システムです。

アイキュー2ブースターを、水と1:1の希釈で使用し、  
大きいロッドでは、かかりづらかった軟毛・細毛・ダメージ毛に  
弾力のあるカールを形成します。

## アイキュー トランザクション セット&カール 2 ブースター


### リッチアップテスト

アイキュー1・3のみの通常施術と、ブースターを加えた場合のリッチの仕上がりを比較



### 疎水化テスト

ブリーチ後の各処理における疎水化テスト



簡単で安心

## アイキュー トランザクション セット&カール

イオンカールロックシステム：アイキュー2 ブースターに含まれるカールセット成分がアイキュー3と毛髪表面で反応し、皮膜形成を行います。毛髪を外から包み込み、ロッドの形に定着させることで、しっかりとカールを形成します。



### i9 TRANSACTION SET AND CURL

アイキュー トランザクション  
セット&カール 1

pH 8.5 アルカリ度 3

還元剤：システイン HCl・システアミン  
HCl

アルカリ成分：アンモニア水・アルギニン  
・炭酸水素アンモニウム

保湿成分：加水分解コラーゲン・ラノリン  
脂肪酸・コレステロール

### i9 TRANSACTION SET AND CURL


アイキュー トランザクション  
セット&カール 2 ブースター

pH 8.0

カールセット成分：セラック・アクリルオリ  
ゴマー（アクリル酸ヒドロキシエチル/  
アクリル酸メトキシエチル）コポリマー

保湿成分：加水分解コラーゲン・グリセリン





## [ ホームケア ]

ご自宅でシャンプー後に、アイキューケアブースターをトリートメントの導入液としてお使い頂くことで、カールをキープすることはもちろん、ダメージによる髪の細りやボリュームダウンを改善します。



### i9 TRANSACTION SET AND CURL

アイキュートランザクション  
セット&カール 3

pH 6.2

酸化剤：臭素酸Na

消臭成分：ジオウ根エキス・シャクヤク根  
エキス・ショウガ根茎エキス・センキュウ  
根茎エキス・トウキ根エキス

保湿成分：PCA・PCA-Na



### i9 TRANSACTION SET AND CURL

アイキュートランザクション  
セット&カール ケアブースター

pH 8.3

カールセット成分：セラック・アクリルオ  
リゴマー（アクリル酸ヒドロキシエチル/  
アクリル酸メトキシエチル）コポリマー

保湿成分：加水分解コラーゲン・グリセリ  
ン

## アイキュー トランザクション セット&カール

### 基本使用工程

シャンプー	----	ムコタ アデューラ アイレ01を推奨致します
ワインディング	----	カールに合わせて選定
アイキュー 1を塗布	----	約80ml <sup>※1</sup> をアプリーターで塗布、7~15分 <sup>※2</sup> 放置 ※1: 毛量にて調節してください ※2: 髪質、ダメージにより異なります
中間水洗		
アイキュー 2 ブースターを 水と1:1希釈で塗布	----	約80mlをアプリーターで塗布 ※毛量にて調節してください
アイキュー 3を塗布	----	放置タイム: 7分×2回
お流し		
トリートメント	----	ムコタ アデューラ アイレ07を推奨致します
ダメージが気になる前処理には アイキュー 2 ブースターを 水と1:1希釈で塗布	----	適量を毛先に塗布して軽く水分を飛ばしてください ※完全に乾かす必要はありません



i9 TRANSACTION  
SET AND CURL 1  
400ml



i9 TRANSACTION  
SET AND CURL 2  
BOOSTER  
500ml



i9 TRANSACTION  
SET AND CURL 3  
400ml



i9 TRANSACTION  
SET AND CURL  
CARE BOOSTER  
140ml ¥3,000